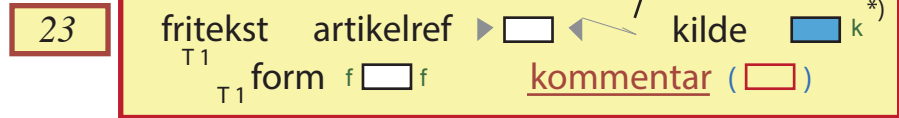


forklaring



\*) el. <ordbogshenvisning> (se s. 14)

Typiske udfyldninger:

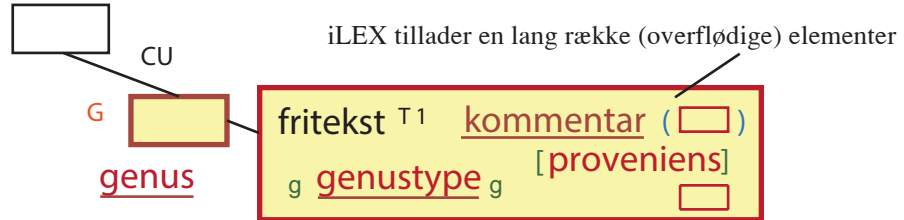
anvendt til isolation om gårdens mure i vinterhalvåret; ill.:  $kxxx_k$

i modsætning til  $\triangleright xxx \triangleleft$

fortrinsvis i forb. som  $fxx_f, fxxx_f$  mv.

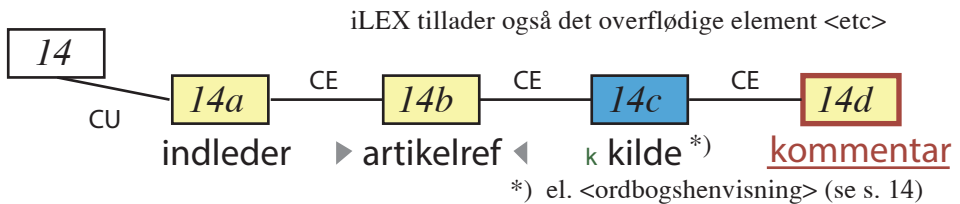
[i plankeafsnit også] = ..., om ..., som ...

genus-former



I almindelighed kan både <genustype> og <proveniens> erstattes af fritekst, men når en områdebetegnelse skal forsynes med note (se fx *kro*<sup>1</sup>), er omvejen <genustype> + <proveniens> nødvendig.

henvisning

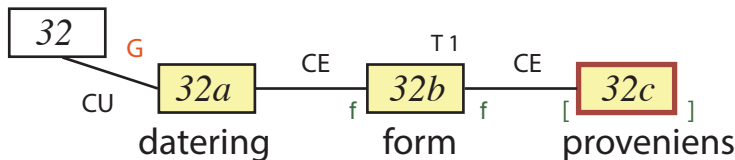


\*) el. <ordbogshenvisning> (se s. 14)

Typiske udfyldninger:

jf.  $\triangleright xxx \triangleleft$  (forb.  $fxxx_f$ )      jf.  $kxxx_k$

historik



I 32a tastes årstal (el. lign.), afsluttet med kolon; desuden (i parentes) evt. kort kommentar vedr. bøjningsform, fx. (præs.); i 32c skrives områdebetegnelse og/eller (i <kommentar>) kilde.

kilde

Tast første bogstav og vælg kilden i lukket liste. For punktøptegnelse tastes space og derpå aQ; i vinduet åbnes nu særlig alfabetisk liste for °-kilder.

iLEX tillader også det overflødige element <etc>

( kat.kom. )

( kommentar )



\*) el. <ordbogshenvisning> (se s. 14)

<kat.kom.> bruges kun som direkte kommentar til en bøjningsform (fx præs.:) og vises inden for det afsluttende komma, altså: præs. (xxx):